
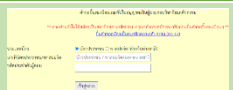


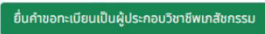
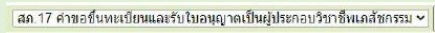



## ขั้นตอนการยื่นคำขอขึ้นทะเบียนและรับใบอนุญาตเป็นผู้ประกอบวิชาชีพเภสัชกรรม ผ่านระบบ E-Service

**\*\*\* ผู้ที่จะยื่นคำขอขึ้นทะเบียนฯ สก. 17 ได้ ต้องยื่นคำขอสมัครสมาชิก สก.12 ก่อน \*\*\***

ขั้นตอน	แหล่งข้อมูล	การดำเนินการ
1. เข้าไปที่ Website สภาเภสัชกรรม ยื่นคำขอผ่าน E-Service 	Page ที่ท่าน Login 	“คำขอขึ้นทะเบียนและรับใบอนุญาตเป็นผู้ประกอบวิชาชีพเภสัชกรรม”
2. ยื่นคำขอสมัครเป็นสมาชิก	Page ที่ท่าน Login เข้าไป ก่อนยื่น สก.17	คำขอสมัครสมาชิก (สก.12) 
3. Login คำขอสมัครเป็นสมาชิกฯ	Page Login คำขอสมัครสมาชิกฯ (สก.12)	กรอกเลขประจำตัวประชาชน และ สถาบันที่จบการศึกษา Click เข้าสู่ระบบ
4. คำขอสมัครเป็นสมาชิกฯ	คำขอสมัครสมาชิกฯ (สก.12)	กรอกข้อมูลส่วนบุคคลของท่านและตรวจสอบ Click ยืนยันการยื่นคำขอ
5. ชำระเงิน 	ท่านได้ทำการยื่นใบคำขอเรียบร้อยแล้ว	พิมพ์ใบชำระเงิน 200 บาท สแกนบาร์โค้ดชำระผ่าน Mobile Banking ได้ทุกธนาคาร
6. ยื่นคำขอขึ้นทะเบียนฯ (สก.17)	ปุ่มสีเขียวข้าง ๆ พิมพ์ใบชำระเงิน	<b>สามารถยื่นคำขอขึ้นทะเบียนฯ โดย Click ปุ่มสีเขียว ต่อได้ทันที</b>  
7. กรอกข้อมูลคำขอขึ้นทะเบียน สก.17 และแนบไฟล์เอกสารและภาพถ่าย	Page หลังจากที่ท่านกรอกข้อมูลแล้ว  <b>** ผู้ใช้ทุนอย่าลืม Click **</b> <input checked="" type="checkbox"/> <b>ข้าพเจ้าได้ทำการสมัครเพื่อใช้ทุนรัฐบาล</b>	การเตรียม Files ก่อนแนบ 1. จัดเตรียม Files ทั้ง 4 รายการในรูปแบบของ File.PDF และ เซ็นสำเนาถูกต้องทุกฉบับ 1.1 สำเนาบัตรประจำตัวประชาชน 1.2 สำเนาทะเบียนบ้าน 1.3 ใบรับรองแพทย์ (ตามแบบฟอร์มที่สภาเภสัชกรรมกำหนด) และสามารถเข้ารับการตรวจได้ที่ <b>คลินิก โรงพยาบาลรัฐ หรือ เอกชน ก็ได้ (พร้อมประทับตราสถานที่ที่ท่านได้รับการเข้าตรวจมาด้วย)</b> 1.4 หนังสือรับรองการสำเร็จการศึกษา หรือ สำเนาปริญญาบัตร 2. Click เลือก Files 4 รายการ แล้วเลือก Combine files in Acrobat แล้ว Save เป็น PDF 1 File 3. เตรียม File ภาพถ่ายหน้าตรง ชัดสุภาพ ไฟล์สกุล .jpg ขนาดไม่เกิน 250 kb สัดส่วนความกว้างและความสูงใบหน้ามีขนาด 50% และ 60-70% ตามลำดับ 4. <input checked="" type="checkbox"/> <b>ข้าพเจ้าได้ทำการสมัครเพื่อใช้ทุนรัฐบาล</b> แล้วกดปุ่ม “ยืนยันการยื่นคำขอ”
8. พิมพ์ใบชำระเงิน	Page หลังจากที่ท่านยืนยันการยื่นคำขอ	กดปุ่ม “พิมพ์ใบชำระเงิน”
9. จบรายการ	หลังจากพิมพ์ใบชำระเงินแล้ว	กดปุ่ม “จบการทำรายการ” โปรดนำใบชำระเงิน ไปชำระค่าธรรมเนียมการขอขึ้นทะเบียนฯ เป็นเงิน 5,000 บาท (ห้าพันบาทถ้วน) ได้ที่เคาเตอร์ทุกธนาคาร หรือ สแกนชำระค่าธรรมเนียมผ่าน Mobile Banking ได้ทุกธนาคาร
10. การตรวจสอบสถานะใบคำขอ	เข้าไปที่ Website สภาเภสัชกรรม  โดยเข้าไปที่ระบบ E-Service คำขอที่ท่านได้ยื่นไว้	ใช้เลขประจำตัวประชาชน และ รหัสประจำตัวสอบของท่าน Login เพื่อตรวจสอบสถานะใบคำขอขึ้นทะเบียนฯ ของท่าน

## แผนผังการยื่นคำขอขึ้นทะเบียนและรับใบอนุญาตเป็นผู้ประกอบวิชาชีพเภสัชกรรม



ติดต่อสอบถามได้ที่ ฝ่ายทะเบียนและใบอนุญาต สำนักงานเลขาธิการสภาเภสัชกรรม

สำนักงานเลขาธิการสภาเภสัชกรรม อาคารมหิตลดาภิเศก ชั้น 8 กระทรวงสาธารณสุข เลขที่ 88/19 หมู่ 4 ถนนติวานนท์ ตำบลตลาดขวัญ อำเภอเมือง จังหวัดนนทบุรี 11000

โทรศัพท์ 0 2591 9992 (คู่สายอัตโนมัติ) กต 1 Website : [www.pharmacycouncil.org](http://www.pharmacycouncil.org) Email : [pharthetai@pharmacycouncil.org](mailto:pharthetai@pharmacycouncil.org)